



Děkujeme za zakoupení tohoto produktu.

Před použitím hodinek se ujistěte, že je baterie plně nabitá poprvé.

Poznámka: Vodotěsnost – Hodinky zařízení jsou IP68 vodotěsné do 50 metrů po dobu max. 30 minut, takže je můžete nosit, plavat a dělat jiné podvodní aktivity, ale ne hlouběji než 50 metrů a nezapomeňte se vyhýbat mořské vodě. Nejsou vhodné pro horké vodní lázně, horké prameny, sauny apod. Doporučujeme také nepoužívat chytré hodinky ve vysoce zapařených prostorách a nepoužívat na nich žádná mýdla a saponáty.

Stažení APP

Naskenujte QR kód mimo watchbox a stáhněte si a nainstalujte APP. Ty také můžete vyhledat „MORELLATO M-01“ v Google Play (zařízení Android) / App Store (zařízení IOS), abyste je nainstalovali.

Poznámka: Stažení APP na iPad nebo Tablet není podporováno.

Kompatibilní s iOS 9.0 a vyšším a Androidem 5.0 a vyšším.

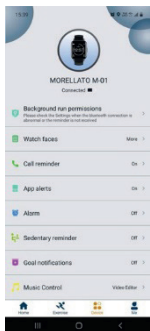
Pokud firmware hodinek nebo aplikace APP nejsou nejnovější verze, může to ovlivnit používání hodinek nebo APP. Aktualizujte prosím firmware hodinek a APP na nejnovější verzi. Můžete to udělat pomocí následujících kroků z APP:

Upgrade firmwaru: [MORELLATO M-01] APP → [Zařízení] → [Upgrade firmwaru] → [upgrade].

Aktualizace APP: [MORELLATO M-01] → [Já] → [O aplikaci] → [aktualizace].

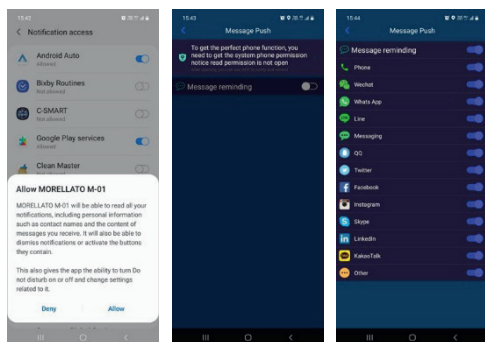
Připojení APP

- Zapněte na svém mobilním telefonu Bluetooth a GPS. Ujistěte se, že hodinky nejsou spárované s jiným telefonem
- Připojte zařízení přímo k Mobile APP → APP-[MORELLATO M-01] → [Zařízení] → [Přidat zařízení] → Klepnutím na hledaný název hodinek je spáruje. Ne připojte hodinky přímo k Bluetooth telefonu.



Nastavení mobilního telefonu

Ujistěte se, že je povoleno oznámení aplikace APP ve vašem mobilním telefonu zapnuto: [Mobilní telefon] → [Nastavení] → [Oznámení] → [Oprávnění] → [MORELLATO M-01] Nastavte všechna oprávnění na ZAPNUTO.

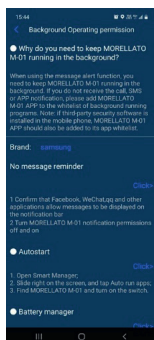


- Zvláštní poznámka 1: Pro telefony Apple s operačním systémem vyšším než iOS 12, přejděte na [Nastavení] → [Bluetooth] → [Název zařízení] → klepněte na související modrou Logo INFO → [Sdílet systémová oznámení] → Ujistěte se, že je ZAPNUTO.

- Zvláštní poznámka 2: Pokud otevřete aplikaci (WeChat/Skype/WhatsApp atd.) na vašem počítači i mobilním telefonu, pak žádné upozornění na hodinkách se zobrazí zpráva.

- Zvláštní poznámka 3: U zařízení se systémem iOS nezapomeňte zapnout oprávnění MOTION AND FITNESS, jinak mapa GPS na chytrých hodinkách nebude fungovat. Najděte ji podle těchto kroků: NASTAVENÍ >> SOUKROMÍ >> POHYB & FITNESS >> zapněte SLEDOVÁNÍ FITNESS a ujistěte se, že je k dispozici a je také zapnuto pro MORELLATO M-01 APP na stejné stránce.

Zvláštní upozornění: Telefon Android automaticky vyčistí málo používanou aplikaci, což způsobí, že bude aplikace APP uzavřena na pozadí. Chcete-li zajistit normální používání, zapněte příslušná oprávnění.



FUNKCE HODINEK

Chytré hodinky podporují různé funkce: více sportovních režimů, počasí informace, úložišť ciferníků, sledování srdeční frekvence, sledování spánku, krev monitorování saturace kyslíkem, najít můj telefon, upozornění na zprávy atd.

Popis funkcí

1. Změňte ciferník

Metoda 1: Přímou změňte ciferník na hodinkách. Najděte nabídku [Nastavení] → [Ciferníky] pro změnu ciferníku, Metoda 2: Přizpůsobte ciferník a změnit ciferník prostřednictvím aplikace Phone APP: [MORELLATO M-01] → [Zařízení] → [Obličej] → [Více] → [Vybrat obrázek] → OK ke stažení a změňte jej pomocí nového ciferníku (Neopouštějte rozhraní stahování dokud nebude stahování 100% dokončeno).



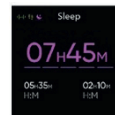
2. Počítání kroků

Hodinky dokážou zaznamenat počet ušlých kroků každý den, krok chůze data lze synchronizovat do APP. Kroková vzdálenost, kalorie a další podrobnosti o datech lze zobrazit z APP. Údaje o aktivitě se resetují každý den po 00:00 a záznamy historie můžete zkontrolovat v APP na domovské stránce sekce.



3. Monitorování spánku

Uživatel může nosit hodinky během spánku, aby zjistil délku spánku, stejně jako hluboký spánek a lehký spánek, upravte akorditl zaznamenává váš spánek data a můžete zkontrolovat záznamy historie v APP (výchozí monitorování spánku doba vyzvánění: 20:00 - 10:00).



4. Počasí

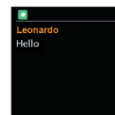
Chcete-li získat informace o počasí, musíte hodinky připojit s APP vaše pozice. Kromě toho můžete přejít na [MORELLATO M-01] → [Profil] → [Jednotka Nastavení] → [Teplota] pro přepínání mezi °C a °F.

Poznámka: Informace o počasí zobrazené na chytrých hodinkách jsou získávány od poskytovatele meteorologických služeb třetí strany. Pokud váš smartphone a chytré hodinky získávají údaje o počasí od různých poskytovatelů meteorologických služeb, mohou se také zobrazené informace o počasí lišit.



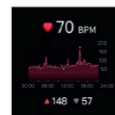
5. Upozornění na zprávy

Hodinky dokážou uložit posledních 5 zpráv přijatých z mobilního telefonu a automaticky přepíše první uloženou zprávu, když dojde k pozdější zprávě přijatých, včetně SMS a dalších zpráv.



6. Monitorování srdeční frekvence

Měří údaje o vašem srdečním tepu. Pro měření tepové frekvence: zapněte srdce funkce sledování rychlosti a po 2 sekundách se automaticky změní tepovou frekvenci, pak počkejte asi 10-20 sekund, než bude měření provedeno dokončeno. Kromě toho, pokud potřebujete 24h automatické monitorování srdeční frekvence, můžete také nastavit tuto funkci v APP: [MORELLATO M-01] → [Zařízení] → Zapnuto [Automatická detekce srdeční frekvence].



Poznámky:

- Ujistěte se, že se senzor na zadní straně hodinek lehce dotýká pokožky a náramek není příliš těsný nebo příliš volný.
- Pokud potřebujete změřit tepovou frekvenci při cvičení, přejděte prosím do režimu cvičení pro měření.
- Při měření používejte správné držení těla. Výsledky měření jsou pouze orientační, nemohou být použity jako lékařské údaje.

7. Monitorování krevního kyslíku

Měří údaje o saturaci krve kyslíkem. Můžete se podívat na historické výsledky měření v sekci Home aplikace APP. OMEZENÍ ODPOVĚDNOSTI KYSLÍKU KRVE Metoda zachycování krevního kyslíku pomocí optického senzoru, který používá tyto chytré hodinky Morellato nedosahují úrovně přesnosti a přesnosti profesionálního zdravotnického prostředku. Ani nemůže zaručit ekvivalentní stáje čtení. Hodinky nemohou ve své funkci detekce nahradit lékařský přístroj nebo diagnostikování patologií, srdečních nebo jiných onemocnění.



Máte-li podezření na jakoukoli anomálii, vždy se poraďte se svým lékařem a v případě cy, okamžitě kontaktujte pohotovostní služby ve vaší oblasti.

Morellato Group nepřebírá žádnou odpovědnost za jakýkoli nárok, který může vzniknout z použití a/nebo interpretace, kterou může uživatel zařízení a/nebo třetí strany učinit z informací o kyslíku v krvi poskytovaných jejich zařízeními.

Čtení hodnot může být chybné a je ovlivněno vnějšími faktory, jako je paže uživatele, způsob upevnění chytrých hodinek a typ fyzické aktivity. Tato funkce je určena výhradně pro rekreační a zdravotní účely.

8. Ovládání hudby


Když je hudební přehrávač na vašem mobilním telefonu zapnutý a hodinky ano připojené k APP, pak můžete přímo ovládat přehrávání/pozastavení hudby a nastavení hlasitosti pomocí hodinek.



9. Více sportovních režimů

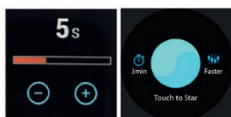
Údaje o cvičení se po připojení automaticky synchronizují s APP, a můžete zkontrolovat podrobné datové záznamy ve sportovním režimu v APP.

Poznámka: Hodinky nejsou vybaveny GPS. Funkci GPS track lze ale použít v sportovní režim aplikace.



10. Dechová cvičení

Postupujte podle pokynů na obrazovce pro nádech a výdech (Dýchání cvičení pomáhají uvolnit náladu člověka, snížit psychický stres a zlepšit vitální kapacita). Jakmile vstoupíte do dechového cvičení, můžete si vybrat čas a rytmus rozhraní.



11. Závěrka

Klikněte na tlačítko fotoaparátu nebo zatřeste paží a pořídíte fotku (hodinky by měly být připojené k APP).


- Metoda 1: V APP: Přejděte na [MORELLATO M-01] → [Zařízení] → [Snadný fotoaparát] a kliknutím na tlačítko spouště pořídíte fotografii.

- Metoda 2: Na hodinkách: Klikněte na na obrazovce po dobu 3 sekund s časosběrným snímáním nebo zatřesením hodinkami pořídíte fotografii automaticky.

12. Sedavé připomenutí

Tuto funkci je třeba aktivovat, když je APP zapnutá. Když sedíte na a po dlouhou dobu vám hodinky každou hodinu připomínaly, abyste se prošli na přestávku. Můžete jej aktivovat z APP: Přejděte na [MORELLATO M-01] → [Zařízení] → [Sedavé připomenutí]

Pokud hodinky během nastaveného časového období nezjistí dostatek aktivit nebo kroků, aktivuje se funkce připomenutí sedavého zaměstnání a hodinky pak připomenou ty každou hodinu.



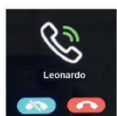
13. Funkce alarmu

Přejděte na [MORELLATO M-01] → [Zařízení] → [Alarm] a nastavte budíky podle svého potřeby. Lze nastavit až 5 budíků (Budík vás upozorní pouze tehdy, když je nastavený čas je delší než 2 minuty).

14. Připomenutí hovoru

Přejděte na [MORELLATO M-01] → [Zařízení] → [Připomenutí hovoru] a aktivujte/deaktivujte to funkce. Po aktivaci funkce připomenutí hovoru mohou hodinky připomenout vám z přichozích hovorů na vašem telefonu.

Poznámka: Hodinky nelze použít k přijímání hovorů nebo odpovídání na zprávy. Může jen zobrazit zprávy nebo odmítnout přichozí hovor.

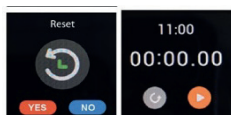


15. Probuzení obrazovky při zvednutí zápěstí

Pokud otočíte paží, obrazovka se automaticky rozsvítí.


16. Stopky

Kliknutím na stopky vstoupíte do rozhraní stopek a poté klikněte na červené tlačítko pro pozastavení/spuštění stopek a šedé tlačítko pro jejich resetování.



17. Najděte telefon

Po připojení k APP klikněte na funkci FIND PHONE → chytré hodinky začnou na několik sekund vibrovat.




18. Nastavení

18.1 Ciferníky: Můžete si vybrat mezi různými ciferníky.


18.2 Jazyky: Můžete si vybrat z 10 různých jazyků (arabština, azbuka, angličtina, francouzština, němčina, židovské, italská, polština, portugalština, španělština). Mimořádně, chytré hodinky se při spárování automaticky synchronizují s jazykem telefonu.

18.3 Spánek obrazovky: Dobu, kterou potřebujete k rozjasnění obrazovky, můžete upravit podle situace používání. Můžete si vybrat mezi 5 a 15 sekundami max.

18.4 Jas: Můžete si vybrat úroveň jasu chytrých hodinek.



18.5 Vypnout: Klepněte na toto tlačítko, pokud chcete hodinky vypnout.



18.6 Reset: Po kliknutí na reset se hodinky vrátí do výchozího stavu a automaticky se restartují. V tuto chvíli budou všechna data na hodinkách vymazána.

Reklamační řád popsany níže. Reklamační řízení.

Kupující je povinen oznámit Morellato vady v hodinkách písemně doporučenou nebo ověřenou poštou, do třiceti (30) dnů je požadováno potvrzení o vrácení po jejich zjištění, nejpozději však do dvou let od data nákupu. Oznámení musí obsahovat de vadné hodinky a doklad o koupi, zasláné na následující adresu:

Universal Watch Repair 177 S. Old Woodward Ave. Birmingham, MI 48009

nebo

J&J Watch Repair 33 Walt Whitman Road Suite 133 Huntington Station, NY 11746.

Morellato nenese odpovědnost za přepravní poplatky za hodinky odeslány do Morellato k výměně nebo opravě. Za přepravu však bude odpovědný Morellato poplatky za výměnu nebo opravu hodinek odeslaných kupujícímu. Morellato každopádně nebude nést odpovědnost za jakékoli riziko ztráty, které ponese kupující. Seznam WORLD SERVICE CENTER a návod k použití jsou k dispozici na: <http://mid.morellato.com/usermanual/>

ZÁRUKA

Záruka platí dva roky. Pro uplatnění záruky je nezbytné předložit prodejci nebo technickému servisnímu středisku Mezinárodní záruční list řádně sestavený, orazítovaný a datovaný prodejcem v době nákupu spolu s prodejním dokladem. Závady způsobené nehodami (klepání, rozdrčení atd.), nesprávným používáním, používáním nepředepsaných baterií, vybitými bateriemi ponechanými uvnitř hodinek, úpravami, opravami a/nebo neoprávněným zásahem jsou ze záruky vyloučeny. Ze záruky jsou rovněž vyloučeny baterie, sklo, řemínkový hodinek, změna barvy pokovení nebo barvy, teplotní skok a následky běžného opotřebení, roztržení nebo stárnutí hodinek. Zásahy v rámci záruky musí být prováděny v autorizovaných střediscích technických služeb, jinak bude záruka na produkt ukončena. Označení voděodolnosti platí pouze pro zcela nové hodinky. Pouzdro je vodotěsné pro účely DIN 8310. V souladu s italským legislativním nařízením č. 206 – 06.09.2005.

Všechny hodinky Morellato jsou vyrobeny z hypoalergenní oceli 304/316l s díly z polykarbonátu a silikonové pryže, v souladu s aktuálními italskými a mezinárodními předpisy. Hodinky jsou vyráběny v Čínské lidové republice podle designu a specifikací Morellato a jsou prodávány výhradně společností Morellato spa se sídlem via Commerciale, 29 – 35010 Fratte di S. Giustina in colle (PD) Itálie – d.č. 13442590157.

3 ATM	✓	✓	✗	✗	✗
5 ATM	✓	✓	✓	✗	✗
10 ATM	✓	✓	✓	✓	✓
20 ATM	✓	✓	✓	✓	✓

Dávejte pozor, abyste se vyvarovali použití v prostředí s vysokou koncentrací páry a používání mýdel a detergentů na chytrých hodinkách

