

INSTRUCȚIUNI DE UTILIZARE

Aparat de masaj cu vacuum
BeautyRelax model BR-1920
VACUFORM PREMIUM



CUPRINS:

SCOPUL UTILIZĂRII	4
NOTIFICĂRI	4
CONTRAINDICAȚIE	5
PĂRȚI INTERZISE ALE TRATAMENTULUI	5
INTRODUCEREA TEHNOLOGIILOR DISPOZITIVELOR	6
MASAJ LOCAL CU VID	6
NIVELURI DE INTENSITATE A ASPIRAȚIE	7
PRINCIPALELE AVANTAJE	7
LA CE VĂ PUTEȚI AȘTEPTA SĂ UTILIZAȚI	7
PARAMETRII TEHNICI	7
CONȚINUTUL PACHETULUI	7
DESCRIEREA DISPOZITIVULUI	8
DESCRIEREA PANOULUI DE CONTROL	10
ÎNCĂRCAREA BATERIEI	11
CONTROLUL DISPOZITIVULUI	11
CUM SE UTILIZEAZĂ DISPOZITIVUL	12
ZONE DE TRATARE PERMISE	14
DURATA TRATAMENTULUI	15
CURĂȚARE ȘI ÎNTREȚINERE	15
COLORAREA PIELII	15
TAMPON DE FILTRARE	16
ÎNTREBĂRI ȘI RĂSPUNSURI FRECVENTE	17
ELIMINAREA ECHIPAMENTELOR ELECTRICE ȘI ELECTRONICE UZATE	19
CERTIFICARE	19
IMPORTATOR	19

Stimate client, vă mulțumesc pentru încrederea dumneavoastră în cumpărarea produsului nostru. Înainte de prima utilizare, vă rugăm să citiți cu atenție toate informațiile detaliate furnizate în instrucțiunile de utilizare. Acordați o atenție deosebită avertismentelor de siguranță. Utilizați dispozitivul exact în conformitate cu instrucțiunile furnizate. Toți acești pași vor contribui la utilizarea maximă a tuturor funcțiilor dispozitivului. În acest tutorial, vom încerca să vă oferim cea mai bună aproximare a tehnologiilor utilizate și cum să utilizați dispozitivul în cel mai bun mod posibil.

Dacă întâmpinați probleme în timpul studierii manualului, nu ezitați să ne contactați la adresa de e-mail: mh@santadria.cz

Păstrați cu atenție instrucțiunile de utilizare pentru o posibilă inspecție ulterioară.

SCOPUL UTILIZĂRII

Masajul cu vacuum a fost mult timp una dintre cele mai utilizate și populare metode de masaj de masaj profesional și centre de reabilitare. A câștigat popularitate datorită efectelor sale benefice asupra sistemului limfatic. Masajul Vacuform iti aduce o metoda de tratare a corpului profesionistilor in confortul casei tale. Dispozitivul Vacuform este conceput pentru masajul local al părților selectate ale corpului. Masajul are loc pe principiul vidului. Puteți regla singur forța de vid. Tratamentul este non-invaziv, sigur și nedureros. Utilizarea pe termen lung contribuie semnificativ la îmbunătățirea funcționării sistemului limfatic. Dispozitivul Vacuform nu este un dispozitiv medical. Se încadrează în categoria dispozitivelor de masaj non-invazive.

NOTIFICARE

- înainte de prima utilizare, studiați cu atenție acest manual de instrucțiuni
- Nu utilizați dispozitivul într-un mediu în care există o prezență de fum, praf, murdărie sau în care ar putea exista contact cu apa
- este interzisă utilizarea dispozitivului în baie
- observați exact lungimea și metoda de tratament
- nu combinați dispozitivul utilizând un dispozitiv similar de la un alt producător
- dacă vă simțiți neobișnuit în timpul utilizării, opriți atașamentul și consultați-vă medicul cu privire la utilizarea acestuia
- dacă nu utilizați dispozitivul pentru o lungă perioadă de timp, nu-l lăsați conectat la cablul de alimentare USB
- nu îndoiiți cablul de alimentare USB; nu așezați obiecte ascuțite, grele sau umede pe dispozitiv
- Evitați contactul cu obiecte precum lumânări, țigări, băuturi spirtoase în timpul utilizării dispozitivului
- dacă dispozitivul are probleme tehnice, utilizați formularul de contact de la www.beautyrelax.cz
- Nu încercați să dezasamblați sau să reparați singur dispozitivul - este posibil să fiți rănit și garanția va fi pierdută
- dacă apar oricare dintre următoarele situații, nu utilizați niciodată dispozitivul:
 - cablul de alimentare este deteriorat
 - apă a intrat în dispozitiv
 - un obiect greu a căzut pe dispozitiv sau a căzut de la o înălțime mare la pământ
- Nu utilizați dispozitivul în imediata apropiere a altor echipamente electrice
- asigurați-vă că dispozitivul și toate componentele sale sunt întotdeauna uscate
- după fiecare utilizare, curățați dispozitivul folosind o cârpă ușor umezită în soluție de alcool și uscați complet uscat cu o altă cârpă



CONTRAINDICĂȚIE

În nici un caz dispozitivul nu poate fi utilizat de către persoanele care suferă de oricare dintre următoarele condiții:

- Cancer, epilepsie, diabet, boli virale
- În stare de febră mare
- Boli grave de rinichi sau ficat
- Colesterol ridicat
- Boli grave de piele
- Sindromul oboselii
- Boli de inima, stimulator cardiac, hipertensiune arterială
- Implanturi metalice în organism
- Tulburări vasculare sau arteroscleroză
- Gravitate
- Menstruație
- Persoanele care iau medicamente anti-coagulare
- Pacienții care au suferit o intervenție chirurgicală cu transplant
- Persoanele care necesită o supraveghere constantă pot utiliza dispozitivul numai după consultarea prealabilă a unui medic



***Recomandare:** Masajul vacuform are un efect asupra activității sistemului limfatic și a circulației sângelui. Dacă aveți un diagnostic medical cu funcție slabă a sistemului limfatic, boli de inimă sau suferiți de tensiune arterială crescută, consultați medicul pentru prima dată când utilizați dispozitivul.*

PĂRȚI INTERZISE ALE TRATAMENTULUI

- Cap
- Gât (față și spate)
- Zona în care se află inima
- Axilă
- Cot
- Încheietura mâinii
- Genunchi
- Gleznă
- Palme
- Picior
- Zona genunchiului
- Coloana vertebrală



INTRODUCEREA TEHNOLOGIILOR DISPOZITIVELOR

Masajul BeautyRelax Vacuform Premium este o soluție modernă și cu adevărat funcțională în lupta împotriva celulitei. Posibilitatea de a seta 6 nivele de intensitate a aspirației. 6 nivele de conic încălzesc bine suprafața pielii. Veți trata zonele problematice ca într-un salon de masaj. Designul dispozitivului este același cu masajele profesionale!



MASAJ LOCAL CU VID

Masajul limfatic este una dintre cele mai eficiente metode de a reduce manifestările celulitei. Frământarea ritmică a mușchilor asigură fluxul adecvat de limfă în organism. Contribuie la îndepărtarea impurităților din sânge. Prin terapia cu vacuum, organismul poate scăpa de umflături nedorite și de pielea portocalie cu aspect inestetic.



NIVELURI DE INTENSITATE A ASPIRAȚIE

Masajul BeautyRelax Vacuform Premium oferă 6 niveluri de rezistență la vid. Fiecare parte a corpului necesită o dimensiune diferită a aplicatorului, precum și o setare diferită a puterii de aspirație. Performanță mai mare pentru un masaj intens cu adevărat profund. Veți aprecia aspirația mai fină pe părți mai mici ale corpului, cu sensibilitate crescută la atingere.



PRINCIPALELE AVANTAJE

- Tratamentul complet neinvaziv al caracterului
- Utilizare sigură, nedureroasă
- Fără senzații neplăcute
- Un masaj cu vid cu adevărat funcțional

LA CE VĂ PUTEȚI AȘTEPTA SĂ UTILIZAȚI

- Îmbunătățirea imediată a circulației sângelui și a metabolismului zonei tratate
- Pielea se simte mai elastică și mai moale la atingere
- Cu utilizare regulată și o alimentație adecvată, înmuiați simptomele celulitei
- Modelarea și întărirea coapselor, feselor, abdomenului

PARAMETRII TEHNICI

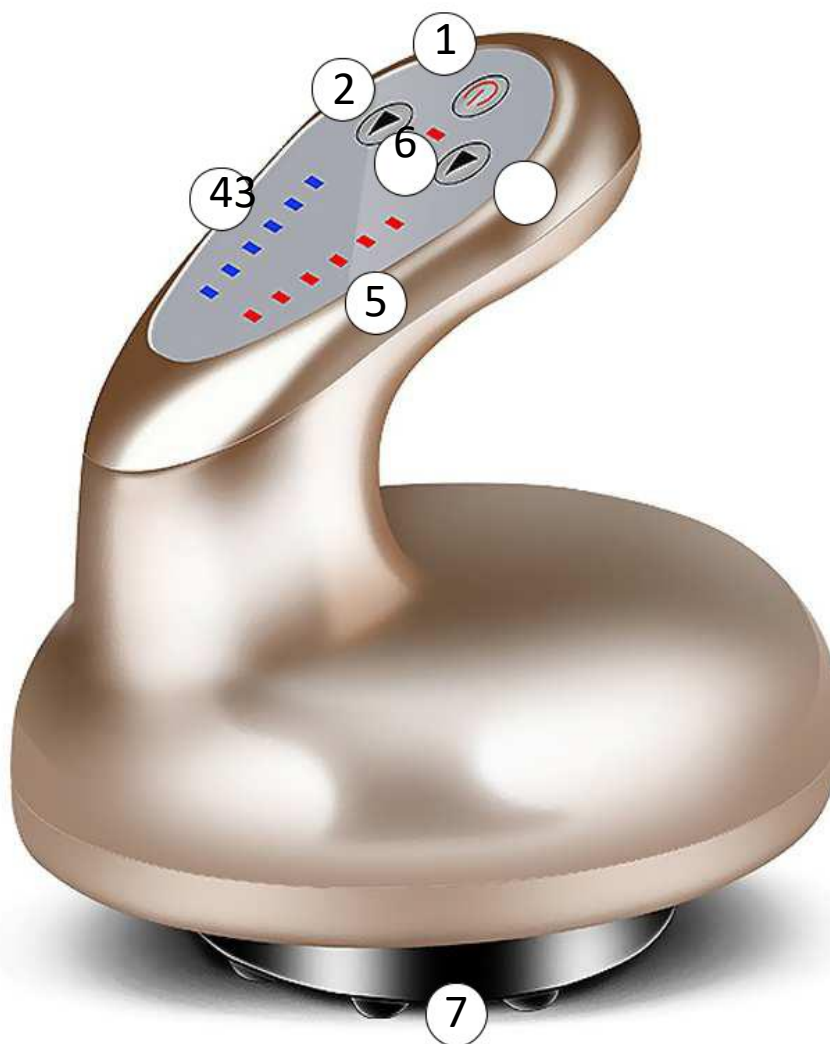
- Încălzire: 6 nivele
- Aspirație în vid: 6 nivele
- Tensiune de functionare: 5V
- Putere: 24W
- Încărcare: baterie Li-ion încorporată
- Sursa de alimentare: cablu USB (inclus)
- Dimensiuni: 34x24x10cm
- Greutate: 900g

CONȚINUTUL PACHETULUI

- 1x Aparat de vid masaj BeautyRelax model BR-1920 VACUFORM PREMIUM
- 1x cablu de încărcare USB
- 1x Set de tamponare de filtrare de rezervă și capac de cauciuc
- 1x Instrucțiuni de utilizare



DESCRIEREA DISPOZITIVULUI



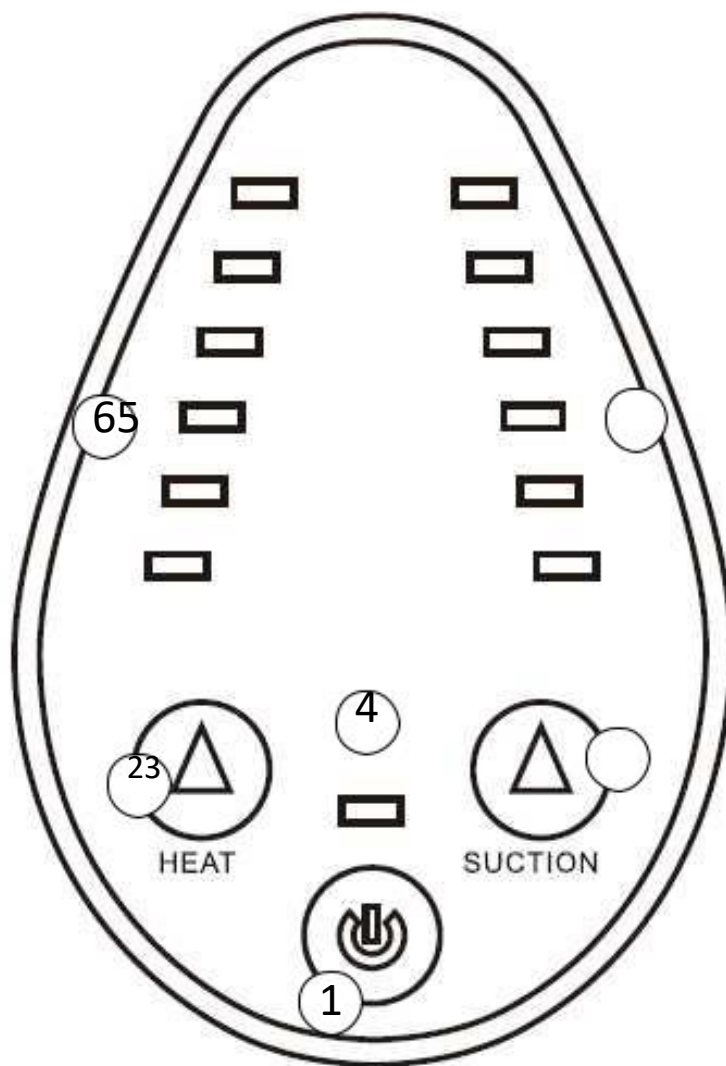
1. **Butonul PORNIRE/OPRIRE**
2. Buton de reglare a forței de vid
3. Butonul de setare a încălzirii
4. Indicator al forței de vid
5. Indicator de nivel de căldură
6. Martorul funcționării instrumentului
7. Capul de aplicare (în contact cu pielea)

DESCRIEREA DISPOZITIVULUI



- 1. Masaj proeminențe rotunjite
- 2. Sursă de căldură
- 3. Compartiment de aspirație în vid

DESCRIEREA PANOULUI DE CONTROL



1. Buton **ON/OFF**
2. Buton **HEAT**
3. Buton **SUCTION**
4. Indicator de funcționare a instrumentului
5. Indicator al nivelului de aspirație în vid
6. Indicator al nivelului de expunere la căldură

ÎNCĂRCAREA BATERIEI

Dispozitivul are o baterie reîncărcabilă încorporată.

Procedura de încărcare:

1. Pentru încărcare, utilizați cablul de alimentare inclus în pachet.
2. Conectați celălalt capăt la portul USB al computerului sau laptopului.
3. Durata încărcării depinde de starea curentă a bateriei.
4. Procesul de încărcare a bateriei este însoțit de un semnal luminos intermitent.
5. De îndată ce bateria este încărcată, semnalul luminos se oprește.

Atenție: Nu conectați cablul de încărcare la adaptorul de 220V AC, deoarece acest lucru poate deteriora bateria și pierderea garanției. Utilizați numai portul USB al computerului sau laptopului ca sursă de alimentare.

CONTROLUL DISPOZITIVULUI

1. Porniți / **DEZACTIVAȚI** butonul.
2. Folosiți butonul DE **SUCTION** pentru a activa aspirația în vid. Forța vidului începe mai întâi la nivelul 1 - cel mai mic.
3. Prin apăsarea din nou a butonului **SUCTION**, forța aspirației în vid este crescută treptat. Există un interval de la 1 (cel mai mic) la 6 (cel mai mare). Dacă indicatorul nivelului forței de vid este oprit, această funcție este dezactivată.
4. Utilizați butonul **HEAT** pentru a activa funcția de încălzire. Căldura începe să acționeze la nivelul 1 – cel mai mic.
5. Prin apăsarea din nou a butonului **HEAT**, nivelul de acțiune a căldurii este crescut treptat. Există un interval de la 1 (cel mai mic) la 6 (cel mai mare). Dacă indicatorul de nivel tepla este dezactivat, această funcție este dezactivată.
6. Puteți opri funcționarea dispozitivului în orice moment folosind butonul **ON / OFF**.

Atenție: Atunci când utilizați produsul, începeți de la cel mai scăzut nivel 1 atât pentru **ASPIRAȚIE**, cât și pentru **CĂLDURĂ**. În special, adăugați aspirație cu precauție sporită. Dispozitivul atinge performanțe foarte ridicate la valori mai mari.

CUM SE UTILIZEAZĂ DISPOZITIVUL

- Înainte de fiecare utilizare, trebuie să curățați bine pielea. Este ideal să temporizați tratamentul după baiea totală a corpului.
- Aplica un strat moale de crema de fata, crema anticelulitica sau orice fel de **ulei esential de masaj** in zona pe care vrei sa o tratezi. Principalul motiv este o mai bună mișcare a balonului de masaj de-a lungul corpului. În plus, în timpul masajului, aceste preparate au o capacitate mult mai bună de a absorbi în țesutul subcutanat. **NU utilizați dispozitivul fără un produs similar.**

Atenție: Aveți întotdeauna grijă să nu înmuiați crema sau uleiul cu dispozitivul. În opusul Dacă este necesar, dispozitivul poate fi deteriorat imediat. Utilizați o cantitate care nu are o șansă de a suge dispozitivul. Este suficient să aplicați doar un strat foarte subțire pe piele.

masaj de mișcare

Mutați dispozitivul de-a lungul corpului atât în secțiuni mai lungi, cât și în secțiuni mai scurte - consultați imaginea. Folosind mâna liberă, dacă este posibil, strângeți pielea cât mai mult posibil. Mutarea în jurul pielii va fi mult mai ușoară. Asigurați-vă întotdeauna că pielea este **cât se poate de hidratată** cu o cremă sau un ulei. **Nu utilizați niciodată un masaj uscat.** În timpul unui masaj de mișcare, este important să setați **forța de aspirație la cel mai mic nivel** posibil. Dacă dispozitivul suge o parte a corpului prea tare, nu va mai fi posibilă mutarea dispozitivului.

punct de masaj

Masajul punctual constă în tratarea unei anumite părți a corpului în părți – vezi imaginea. Porniți dispozitivul și atașați aplicatorul la piele. Selectați nivelul de aspirație în vid la cel mai scăzut nivel și adăugați treptat. Cu un masaj punctual, pielea poate deveni roșie după tratament. Dacă setați aspirația prea puternică, poate exista o ușoară umflare sau vânătăi pe piele, dar va dispărea complet în câteva zile. Începeți întotdeauna cu o forță mai mică de acțiune în vid și adăugați treptat în funcție de senzația dvs.

Cu siguranță nu începe imediat de la cele mai înalte valori!



Când tratați alte părți ale corpului, urmați următoarea vizualizare grafică. Diferența dintre mișcare și masajul punctual constă nu numai în tehnica diferită, ci și în efectul asupra corpului. **Masajul de mișcare** contribuie în special la îmbunătățirea activității limfatice. Corpul devine mai bine să se scurgă excesul de apă de la nivelul membrelor. În timpul **masajului la fața locului**, veți sprijini circulația locală a sângelui, ceea ce contribuie la metabolismul general mai eficient și la îndepărtarea poluanților. Ideal pentru utilizarea zonelor cu apariția simptomelor de celulită (piele portocalie). Masajul punctual este, de asemenea, utilizat pentru masajul sanilor.



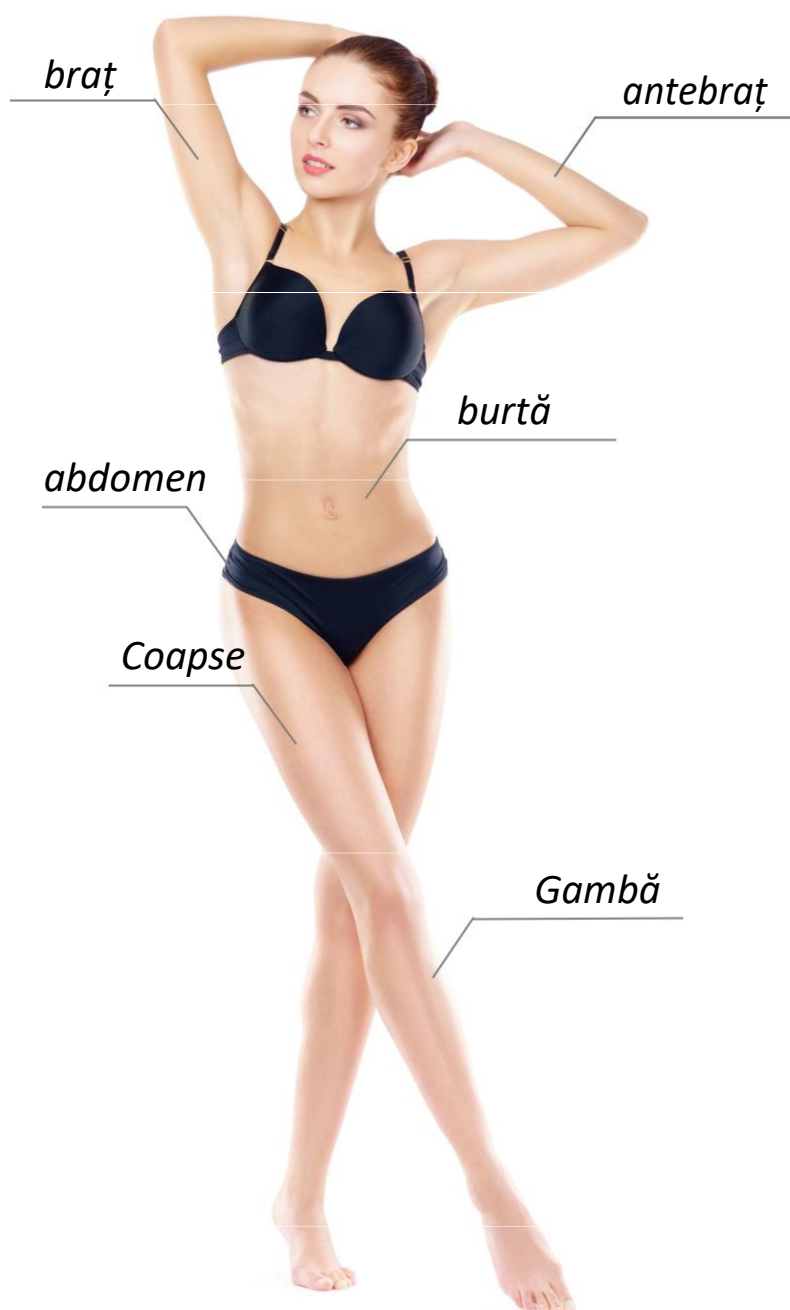
masaj de mișcare



punct de masaj

ZONE DE TRATARE PERMISE

- antebrăț
- braț
- burtă
- Coapse
- abdomen
- Gambă



DURATA TRATAMENTULUI

Pentru fiecare parte, se recomandă tratamentul cu o durată maximă de 15 până la 20 de minute. Puteți combina în mod liber tratamentul pieselor. Este recomandabil să răspândiți masarea corpului pe tot parcursul săptămânii. Ca parte este luată (braț, coapsă, gambă etc.).

CURĂȚARE ȘI ÎNTREȚINERE

După fiecare utilizare, curățați bine interiorul aplicatorului. Nu folosiți detergenți agresivi. Vă recomandăm să utilizați spray-uri dezinfectante speciale, care sunt utilizate în mod obișnuit, de exemplu, în laboratoarele medicale sau de înfrumusețare pentru instrumente de curățare. Cu acest preparat, curățați numai baloanele înlocuibile. Umiditatea nu trebuie să pătrundă niciodată în dispozitiv. Înainte de fiecare utilizare, verificați interiorul aplicatorului pentru murdărie. Acestea ar putea fi aspirate de dispozitiv în timpul utilizării.


COLORAREA PIELII

Sub acțiunea masajului cu vid, pe piele se pot forma pete roșii până aproape vânătăi (în cazul utilizării unei performanțe foarte puternice a masajului cu vid). Acesta este un fenomen complet natural. Pe parcursul a câteva ore (în funcție de performanța masajului cu vid), colorarea pielii dispare treptat. În cazul celor mai mari valori ale masajului cu vid, petele roșii se pot transforma în vânătăi. În acest caz, este nevoie de mai mult timp pentru a reveni la culoarea naturală a pielii.



TAMPON DE FILTRARE

Pe partea inferioară a dispozitivului - în interiorul aplicatorului - un tampon de spumă este plasat la sursa de formare a vidului. Acesta este un element important care împiedică formarea murdăriei în interiorul dispozitivului. Verificați în mod regulat starea tamponului de spumă. Nu trebuie să fie deformată sau afectată de umiditatea crescută. În acest caz, trebuie să-l înlocuiți cu unul nou.



Procedura de înlocuire a tamponului de filtrare:

1. Scoateți capacul de cauciuc de pe partea inferioară a dispozitivului în interiorul aplicatorului.
2. Scoateți tamponul de filtrare utilizat.
3. Introduceți un nou tampon de filtrare. Forma tamponului este special ajustată. Prin urmare, nu este posibil să-l introduceți incorect.
4. Introduceți capacul de cauciuc. Acordați o atenție deosebită împingerii complete a capacului de cauciuc.

ÎNTREBĂRI ȘI RĂSPUNSURI FRECVENTE

Cum ar trebui să aibă loc corect tratamentul în mediul de acasă?

Înainte de a începe tratamentul, studiați cu atenție toate detaliile furnizate în aceste instrucțiuni de utilizare. Acordați o atenție deosebită contraindicațiilor, în special. Dacă nu sunteți sigur, consultați utilizarea cu medicul dumneavoastră generalist. De asemenea, studiați lista părților care sunt definite cu precizie pentru masajul cu vid. În timpul tratamentului, luați o poziție în sus sau așezată. Creați suficient confort. Purtați ceva mai ușor, confortabil.

Ce măsuri de precauție trebuie luate înainte și după tratament?

Cu cel puțin 4 ore înainte de tratament, nu mâncați alimente grele sau grase. Vă recomandăm mese ușoare (de exemplu, salată de legume, iaurt). Cu o zi înainte de tratament, în ziua tratamentului și la câteva zile după tratament, creșteți regimul de băut la 2 până la 2,5 litri de apă curată pe zi. Evitați apele spumante și îndulcitate. La o săptămână după tratamentul cu ultrasunete, trebuie să evitați consumul de alcool, cofeină, nicotină, alimente grele și grase.

Doare tratamentul cu un masaj?

Tratamentul este complet nedureros și sigur dacă sunt respectate toate instrucțiunile din instrucțiuni. La setarea forței de aspirație în vid, începeți întotdeauna de la cea mai mică valoare.

Pot folosi un masaj fără un tratament prealabil al pielii?

Înainte de a utiliza masajul, este esențial să aplicați orice tip de cremă de față sau ulei pe piele. Pur și simplu creați un strat de contact între aplicator și piele. Mutarea aplicatorului va fi mult mai ușoară. În plus, ingredientele active din creme și uleiuri sunt masate eficient în țesutul subcutanat.

La ce mă pot aștepta de la utilizarea unui masaj?

Utilizarea regulată va face pielea mai fermă și mai netedă, în special în zonele afectate de efectele negative ale celulei. Celulita crește volumul celulelor adipoase subcutanate, care sunt împinse pe suprafața pielii, creând diavoli inestetici pe ea, care amintesc de structura cojii de portocală. Masajul cu dispozitivul va îmbunătăți fluxul de sevă pentru a elimina impuritățile din sânge. Folosind această tehnică blândă, este posibil să scapi corpul de umflături și să rezolvi probleme de sănătate care ar fi mai dăunătoare pentru un masaj clasic de recondiționare sportivă.

Este sigur de a utiliza un masaj?

Masajul nu are margini ascuțite. Nu ar trebui să vă rănească în nici un fel. Cu toate acestea, acordați o atenție deosebită ajustării forței de aspirație în vid. Începeți de la valori scăzute și creșteți treptat în funcție de percepția sentimentelor. Intensitatea crescută a aspirației poate provoca o ușoară umflare a vânăților, care ar trebui să dispară în câteva ore până la zile. După terminarea tratamentului, pielea poate deveni roșie. Cu toate acestea, acest efect dispare, de asemenea, pe cont propriu.

Care este motivul pentru curățarea/dezinfectarea curățării capului de aplicație?

Aplicatorul trebuie curățat bine după utilizare. Curățarea va preveni posibila intruziune în dispozitiv și va asigura cea mai bună igienă posibilă a funcționării.

Cât timp ar trebui să dureze un tratament individual al pielii?

Durata recomandată a tratamentului unui lot trebuie să fie cuprinsă între 10 și 15 minute. Ca parte este luată (braț, coapsă, gambă etc.).

În ce cazuri să nu utilizați dispozitivul?

În acest manual de instrucțiuni, în pasajul "contraindicații", există o listă de restricții de sănătate atunci când dispozitivul nu poate fi utilizat. Vă rugăm să acordați o atenție deosebită oricăror defecte ale pielii. Acordați atenție finalizării tratamentului. După aceea, nu este o problemă să utilizați din nou dispozitivul.

Dispozitivul este un dispozitiv medical?

Nu. Se încadrează în categoria dispozitivelor de masaj.

Ce trebuie să faceți dacă bateria își pierde capacitatea după o lungă perioadă de timp?

Dacă, în timp, capacitatea bateriei scade semnificativ, nu ezitați să ne contactați la adresa de e-mail: mh@santadria.cz

Vom trimite informații despre modul în care înlocuirea bateriei poate fi rezolvată.

Dispozitivul are vreo certificare?

Dispozitiv pentru certificare europeană standard. Îndeplinește toate standardele care sunt impuse dispozitivelor de acest tip. Dacă este necesar, vă rugăm să ne contactați la următoarea adresă de e-mail: mh@santadria.cz

Vă vom trimite Declarația de conformitate în format electronic.

Unde este fabricat dispozitivul?

Avem dispozitivul fabricat în China în conformitate cu cerințele și specificațiile noastre. Garantăm garanție standard și service post-garanție.

Pot mai multe persoane să utilizeze dispozitivul?

Nu o recomandăm în primul rând. Cu toate acestea, dacă sunt membri ai familiei și procesul de curățare și dezinfectare a baloanelor este urmat după fiecare tratament, cealaltă persoană poate utiliza dispozitivul.

Dispozitivul este rezistent la apă?

Nu.

ELIMINAREA ECHIPAMENTELOR ELECTRICE ȘI ELECTRONICE UZATE



Acest simbol pe produse sau în documentele însoțitoare înseamnă că produsele electrice și electronice utilizate nu trebuie adăugate la deșeurile municipale obișnuite. Pentru eliminarea, recuperarea și reciclarea corespunzătoare, predați aceste produse punctelor de colectare desemnate. Alternativ, în unele țări ale Uniunii Europene sau în alte țări europene, puteți returna produsele dealerului local atunci când achiziționați un produs nou echivalent. Eliminarea corespunzătoare a acestui produs va ajuta la conservarea resurselor naturale valoroase și

contribuiți la prevenirea potențialelor efecte negative asupra mediului și a sănătății umane, care ar putea fi consecințele eliminării necorespunzătoare a deșeurilor. Pentru reclamații suplimentare, contactați autoritatea locală sau cel mai apropiat punct de colectare. Acest simbol este valabil în Uniunea Europeană. Pentru a dispune de acest produs, solicitați informațiile necesare cu privire la metoda corectă de eliminare de la autoritățile locale sau de la distribuitorul dumneavoastră.

CERTIFICARE



Produsul este aprobat pentru utilizare în țările Uniunii Europene și poartă marca CE. Declarația de conformitate și toată documentația sunt disponibile de la importator.

IMPORTATOR

SANTADRIA s.r.o., Mojmírovo nám. 75/2 Brno, 612
00 IČO: 29195454 | TVA: CZ29195454

Dacă aveți întrebări despre produs, nu ezitați să ne contactați:

E-mail: mh@santadria.cz