

# WOTCHi

THE SMARTWATCH

## W21HK

Před použitím výrobku si pečlivě přečtěte tento návod a řádně jej uschovejte. Barva se může lišit dle zvoleného produktu.

Obsah balení hodinky (včetně řemínku)  
W21HK, nabíječka W21HK,  
Uživatelská příručka pro W21HK

## W21HK

### Popis výrobku



### 1. Ovládání a tlačítka



### 2. Připojení k telefonu

Stáhněte a nainstalujte aplikaci **CO-FIT**. Aplikaci CO-FIT podporuje iOS 11.0 a Android 5.0.

- Zapněte na svém telefonu bluetooth, otevřete aplikaci, zaregistrujte se a přihlaste se.
- Spárujte hodinky s aplikací. Ujistěte se, že hodinky a aplikace spolu mohou komunikovat (synchronizovat data), otevřete aplikaci > Moje > Zařízení > Vybrat zařízení bluetooth
- Ve vyhledaném seznamu vyberte model bluetooth s nejsilnějším signálem a klikněte na Spárovat. Barva ikony bluetooth na hodinkách bude modrá, což znamená, že jste připojení k bluetooth 5.0



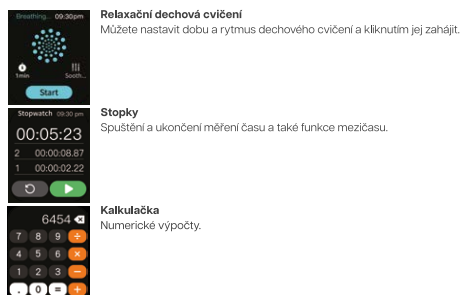
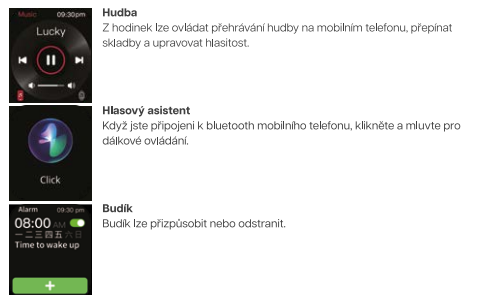
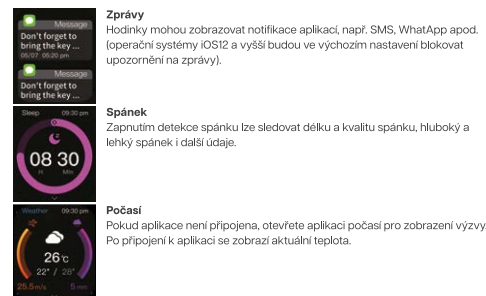
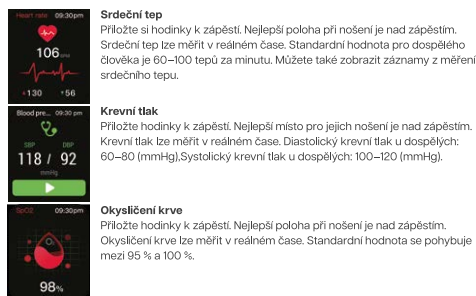
### 3. Jiné metody párování

#### Bluetooth 3.0:

Na iPhone lze využít párování před duální bluetooth 5.0+3.0 (řídte se pokyny systému)

- Systém Android zobrazí požadavek na párování bluetooth. Zkontroluje oprávnění a kliknutím na „Párovat“ dokončete párování Bluetooth 5.0+3.0.
- Pokud uživatelský systém Android nezobrazí požadavek na párování, musíte kliknout na „Odpojit“ v možnostech zařízení pro telefonní hovory v rozhraní výzvy k párování bluetooth. Poté postupujte podle pokynů systému. Následně bude mobilní telefon připojen k hodinkám přes bluetooth 3.0 a zobrazí se možnost duálního připojení jedním kliknutím (pokud se bluetooth 3.0 automaticky nepřipojí, vyhledejte model hodinek ve svém telefonu ručně)

### 4. Funkce chytrých hodinek



### 5. Bezpečnostní opatření

- Produkt bez povolení nerozebírejte, neopravujte ani neupravujte.
- Vyhýbejte se hrubému zacházení s výrobkem, aby nedošlo k jeho poškození.
- Vyhýbejte se silnému magnetickému poli, přímému světlu a vysokým teplotám.
- Tento produkt není určen pro diagnostiku, léčbu nebo prevenci onemocnění.
- Tento produkt je voděodolný dle IP68, vyhněte se jeho dlouhému ponoření do vody.
- Neutahujte řemínek příliš těsně a udržujte kontaktní oblast mezi hodinkami a pokožkou čistou.
- Děti by měly tento výrobek používat pouze pod dozorem rodičů, aby nedošlo k úrazu.

# WOTCHi

THE SMARTWATCH

