

WOTCHi

THE SMARTWATCH

W127G

Před použitím výrobku si pečlivě přečtěte tento návod a řádně jej uschovejte. Barva se může lišit dle zvoleného produktu.

Obsah balení hodinky (včetně řemínku)
W127G, nabíječka W127G,
Uživatelská příručka pro W127G

W127G

Popis výrobku



1. Stažení aplikace

Naskenujte QR kód, následně stáhněte a nainstalujte aplikaci **Da Fit**

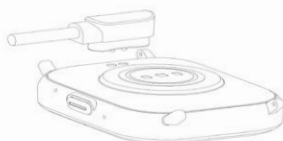


4. Používání dotykové obrazovky

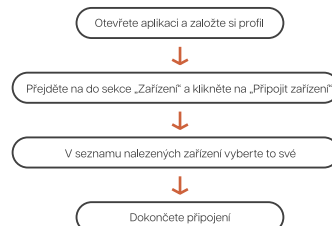


2. Před prvním spuštěním

Nabití zařízení před prvním spuštěním:
Zapojte napájecí kabel do adaptéru nebo do USB konektoru na počítači.



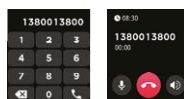
3. Úvod do hlavního rozhraní aplikace



Pomoci by vám mohla MAC adresa na stránce „Nastavení“ – „O aplikaci“. V seznamu nalezených zařízení vyberte to své.

5. Telefonní hovor

Pro uskutečňování hovorů je nutné připojit hodinky k telefonu přes bluetooth

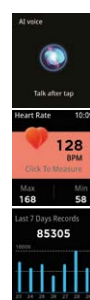


(**Poznámka: Pro používání dalších funkcí je nutné připojit hodinky k aplikaci Da Fit.)

Upozornění pro uživatele:

1. Pokud byl náramek připojen k jinému telefonu, nejprve jej odpojte jej od původního mobilního telefonu. Hodinky se vrátí do továrního nastavení.
2. Název zařízení pro připojení bluetooth je „G127“. Během hovoru udržíte náramek ve vzdálenosti max. 5 metrů od telefonu, aby neklesla kvalita hovoru.
3. Během hovoru udržíte náramek ve vzdálenosti max. 5 metrů od telefonu, aby neklesla kvalita hovoru.

6. Funkce chytrých hodinek



- AI asistent**
Klepnutím na ikonu spustíte AI asistenta v telefonu. Lze jej ovládat hlasem přes hodinky.
- Měření srdečního tepu**
Hodinky mohou váš tep zaznamenávat v průběhu celého dne. Měření lze spustit i ručně, a to kliknutím na ikonu
- Pohyb**
Hodinky automaticky zaznamenávají počet kroků za daný den.
POZNÁMKA: Statistika pohybu se o půlnoci vynuluje.

Tréninkový režim
Klepnutím na ikonu tréninku spustíte tréninkový režim. Lze si vybrat z 8 sportů. Záznam o posledním tréninku se zobrazuje na hlavní stránce tréninkového režimu.

Spánek
Pokud budete hodinky nosit i v noci, budou zaznamenávat informace o kvalitě a délce spánku, které se zobrazí na hodinkách i v aplikaci.
POZNÁMKA: Statistika spánku se vynuluje ve 20:00

Měření oxysílení krve
Klepnutím na stránku SpO2 zahájíte měření saturace kyslíku v krvi. Na stránce této funkce se zobrazují i výsledky předchozích měření.

Počasí
Zobrazí informace o počasí pro aktuální a následující den. Informace o počasí se synchronizují po připojení k aplikaci. Při delší ztrátě spojení s telefonem k synchronizaci nedojde.

Upozornění na zprávy
Zařízení může zobrazovat upozornění z aplikací Twitter, Facebooku, WhatsApp, Instagramu atd. Zobrazuje se posledních 5 upozornění.
POZNÁMKA: Zobrazování upozornění lze zapnout či vypnout v aplikaci.

Dálková spoušť fotoaparátu
Po připojení zařízení lze dálkově ovládat fotoaparát v telefonu.

Přehrávač hudby
Po připojení zařízení k telefonu lze přes hodinky ovládat přehrávání hudby.

Další funkce
K dispozici jsou také stopky, budík, časovač, nastavení jasu, zapnutí/vypnutí lichterého režimu, úsporný režim, návrat do továrního nastavení, vypnutí a informace o zařízení.

Stopky
Klepnutím na tlačítko start na stránce stopky spustíte měření času a klepnutím na tlačítko stop měření zastavíte.

Tichý budík
Nastavte budík v aplikaci. Zařízení vás na budík upozorní vibrací.

Připomenutí pitného režimu
Chytré hodinky vám v nastavený čas připomenou pitný režim. POZNÁMKA: Funkci můžete nastavit v aplikaci.

Výzva k aktivitě
Zařízení zavibruje, aby vás upozornilo, že jste již hodinu neaktivní a bylo by vhodné vstát a protáhnout se. POZNÁMKA: Funkci lze zapnout či vypnout v aplikaci.

7. Seznámení se zařízením

1. Používání ve vlhku: Vaše zařízení je voděodolné, což znamená, že je odolné proti dešti a stříkající vodě a vydrží i ten nejnáročnější trénink. POZNÁMKA: S hodinkami se nekoupejte. Nedoporučujeme ani sprchování s hodinkami. Voda sice přístroj neublíží, nepřetržitě nošení může mít ale negativní dopad na vaši pokožku. Kdyžkoli náramek namočíte, důkladně jej před opětovným nasazením vysušte. 2. Použití rychlého náhledu Rychlý náhled vám umožní zkontrolovat na hodinkách čas či upozornění z telefonu, aniž byste je museli probouzet dotykem. Stačí otočit zápěstí směrem k sobě. Displej hodinek se na několik sekund rozsvítí.

8. Obecné informace & specifikace

1. Provozní podmínky Provozní teplota: 14–122 °F (–1–50 °C) Neprovozní teplota: –4–140 °F (–20–60 °C) **2. Velikost** Hodí se na zápěstí o obvodu 13–20 cm. **3. Likvidace a recyklace** Upozorňujeme vás, že za řádnou likvidaci a recyklaci chytrých hodinek a příslušenství odpovídá zákazník. Chytré hodinky nevyhazujte do komunálního odpadu. Jsou považovány za elektronický odpad, odevzdejte je tedy na sberném místě či vyhoďte do kontajneru určeného na elektroodpad. Další informace vám poskytne místní úřad spravující nakládání s odpadem nebo prodejce, u kterého jste produkt zakoupili.

WOTCHi

THE SMARTWATCH

