

SMARTWATCH UŽIVATELSKÝ MANUÁL



Před prvním použitím hodinky plně nabijte.
Aplikace: GloryFit

Stručný úvod

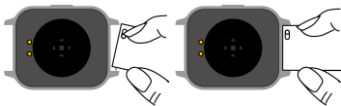
1. Popis hodinek



2. Nabíjení



3. Instalace řemínku



4. Obsah balení

Hodinky 1x, manuál 1x, nabíječka 1x

5. Parametry baterie

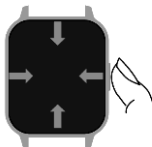
Typ baterie: Lithium polymer

Model: CH382224

Kapacita baterie: 200 mAh

Napětí: 4.2V

Základní ovládání




1. Dlouze (po dobu 4 sekund) stiskněte ovládací tlačítko pro vypnutí nebo zapnutí hodinek.
2. Pro změnu motivu ciferníku dlouze podržte prst na hlavním ciferníku.
3. Z hlavního ciferníku, pohybem prstu dolů zobrazíte horní menu.
4. Z hlavního ciferníku, pohybem prstu nahoru zobrazíte zprávy.
5. Z hlavního ciferníku, pohybem prstu doprava, zobrazíte hlavní menu.
6. Z hlavního ciferníku, pohybem prstu doleva, zobrazíte hlavní funkce.

Stahování a instalace aplikace

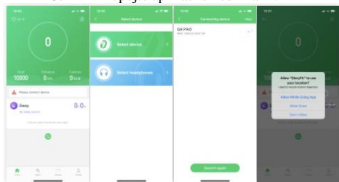
1. Naskenujte QR kód, nebo vyhledejte aplikaci GloryFit přímo v Google play nebo Appstore.



2. Jakmile aplikaci stáhnete a nainstalujete, můžete se registrovat.

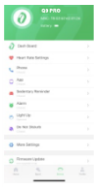


3. Propojte aplikaci s hodinkami.



Vyberte „přidat zařízení“ a propojte se zařízením s označením „Q9 Pro“.

4. Po propojení hodinek otevřete nastavení v aplikaci.



Základní funkce:



Hlavní ciferník

Pro změnu motivu ciferníku dlouze stiskněte hlavní ciferník. Následně listováním vyberte a stisknutím potvrďte výběr.

Status (cvičení)

Zobrazuje aktuální počet ušlých kroků, vzdálenosti a spálených kalorií v reálném čase.

Teploměr

Stiskněte rozhraní teploměru, měření započne automaticky. Zpět do menu se navrátíte pohybem prstu doprava.

Měření srdečního tepu

Přejděte do rozhraní měření srdečního tepu. Měření započne automaticky. Pro měření v reálném čase povolte v aplikaci.

Měření saturace krve

Přejděte do rozhraní SpO₂, měření započne automaticky. Po změření hodinky zavibrují.

Měření krevního tlaku

Naměřená data jsou synchronizována s mobilní aplikací.

Monitorování spánku

Stiskněte rozhraní spánku, zobrazí se data získaná z poslední noci. Funkce sleduje hlubokou a lehkou fázi spánku a počet naspaných hodin.

Počasi

Počasi se zobrazuje po propojení hodinek s aplikací. Zobrazuje se aktuální počasí a předpověď na další týden.

Notifikace z mobilního telefonu

V hodinkách zůstává uloženo vždy 8 posledních zpráv. Stiskněte displej pro přečtení nebo smazání.

24 sportovních režimů

Otevřete tréninkový mód a stisknutím displeje vyberte konkrétní sport. Měření započne automaticky po třech sekundách. Pro pauzu nebo ukončení listujte doprava.

Režim nerušit

V aplikaci nastavíte čas pro tichý režim. Funkci můžete aktivovat nebo deaktivovat přímo z hodinek.

Nastavení míry jasů

Naleznete v horním menu. Jas zvýšíte znaménkem „+“ a snížíte znaménkem „-“. K dispozici jsou 4 úrovně.

Phone Finder

V horním menu stiskněte symbol pro Phone Finder. Mobilní telefon začne vibrovat.

Nastavení

V nastavení si můžete vybrat motiv ciferníku, přečíst si informace o zařízení, a vypnout nebo resetovat (navrátit do továrního nastavení, získaná data se smažou) hodinky.

Ovládání hudebního přehrávače

Po udělení oprávnění aplikaci, můžete ovládat mobilní hudební přehrávač přímo z hodinek.

Stopky

Stopky s přesností na 1/100 sekundy. Stopky naleznete v menu.

Odpočítávací stopky

Nastavte čas, který mají stopky odpočítávat a stiskněte symbol „play“.

Svítilna

Stisknutím zapnete světlo. Listováním doprava světlo vypnete.

Další funkce:

Upozornění na příchozí hovor, upozornění na příchozí zprávu, budík, upozornění na dlouhou neaktivitu, upozornění na dosažení cíle.

Poznámky:

1. Vyhněte se silným nárazům, vystavení hodinek extrémnímu teplu a dlouhodobému vystavení přímému slunečnímu svitu.
2. Hodinky nerozebírejte, neopravujte a nevylepšujte bez autorizace.
3. Zařízení je nabíjeno 5V 500mA. Nabíjení kabelem s vyšším napětí je zakázáno.
4. Před nabíjením zkontrolujte, zda se na hodinkách nevyskytuje voda.

5. Získaná data ze zdravotních funkcí jsou pouze orientační. Hodinky nejsou zdravotnický nástroj.

Společnost si vyhrazuje právo upravit uživatelskou příručku bez jakýchkoliv upozornění. Některé funkce se mohou lišit v konkrétních verzích softwaru.