

Cuprins

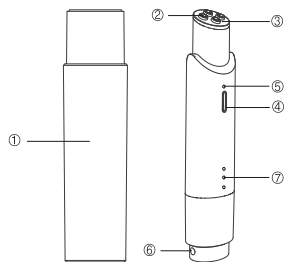
Cuprins	1
Specificații tehnice	2
Descrierea pieselor	2/3
Funcții	3
Indicații	3/4
Cum se utilizează	5/6
Notă de siguranță	7/8
FAQ	9
Schema circuitului	10

Specificații tehnice

c.	Articol	Unitate	Specificații
1	Tensiune de operare	V	DC 3.7V
2	Curent de funcționare	mA	Modul EMS: 115-135mA Modul RF: 170-600mA
3	Timp de funcționare pentru fiecare mod	Min	4 minute
4	Typ baterie	/	Baterie cu litiu
5	Rezistența la apă	/	IPX6
6	Lungimea de undă a fotonului	nM	Lumină roșie: 620-630nM Lumină galbenă: 585-595nM

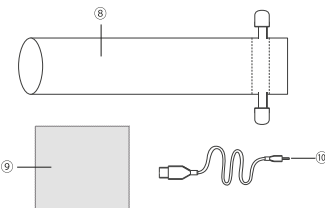
Descrierea pieselor

- | | |
|------------------------------------|---|
| ① Capac magnetic rezistent la praf | ② Cap de electrod |
| ③ Indicator luminos LED | ④ Butonul de comutare și butonul de mod |
| ⑤ Indicator luminos de funcționare | ⑥ Port de încărcare DC ascuns |
| ⑦ Indicatoare de putere | ⑧ Geanta de păstrare |
| ⑨ Cărpă de curățare | ⑩ Cablu de încărcare DC |



1

2



NOTĂ: Dispozitivul are o baterie cu litiu încorporată alimentată de curent continuu
Încărcați numai cu cablu de încărcare (inclus în pachet).

Funcții

EyeSha5 este un dispozitiv de îngrijire a ochilor cu terapie fonică RF&EMS care integrează tehnologiile de stimulare cu radiofrecvență (RF), stimulare electronică a mușchilor (EMS) și terapie cu LED fonic. Ajută la ameliorarea liniilor fine, a zonei de ochi flască, la iluminarea cearcănelor și așa mai departe. Designul integrat cu husă magnetică rezistentă la praf vă permite să vă bucurați de o îngrijire excelentă a ochilor oricând și oriunde.

Indicații

c.	Articol	Indicații
1	Modul de Iluminare & Întinerire	Scoateți capacul magnetic sau apăsați scurt „Buton de comutare”, dispozitivul emite un signal sonor iar luminile indicatoare se vor aprinde. Lumina roșie și RF încep să funcționeze și tot se oprește automat după 4 minute.

3

2	Regim revitalizant de colagen	În modul Iluminare & Întinerire, apăsați scurt „butonul de comutare”, dispozitivul va emite un singur signal sonor și se vor aprinde luminile indicatoare. Lumina galbenă și EMS vor începe să funcționeze și totul se va stinge automat în 4 minute.
3	Off	① Manual Apăsați prelungit „Buton de comutare” timp de 1 secundă, opriți cu două semnale sonore SAU puneți capacul magnetic opriți cu două bipuri. ② Automat: Oprire automată după 4 minute cu două semnale sonore
4	Baterie descărcată	Când dispozitivul este pornit, va emite un bip de două ori. Emite trei semnale iar luminile de alimentare clipeșc de trei ori când dispozitivul este aprins din nou.
5	Încărcare	Luminile de alimentare clipeșc alternativ.
6	Încărcare completă	Toate luminile de alimentare sunt aprinse.
7	Funcția de memorie	Restabilește același mod ca la ultima utilizare.

Sfaturi:

În toate modurile, la fiecare 10 secunde veți auzi un semnal sonor care vă aminti să schimbați zona. După 2 minute de lucru, semnalul va suna de două ori pentru a vă aminti să treceți la celălalt ochi și se va opri automat după două minute. Timpul maxim de utilizare pentru fiecare mod este de 4 minute, iar cronometrul este resetat la trecerea la alt mod.

4

Cum se utilizează

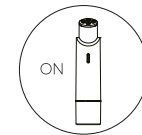
Modul de Iluminare & Întinerire



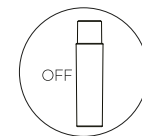
1. Curățați-vă fața și apoi aplicați o cantitate adecvată de gel în zona ochilor.



3. Mișcați încet capul electrozudului de-a lungul pleoapei inferioare prin mișcări circulare în jurul ochilor.



2. Activați modul de iluminare și întinerire cu tehnologia Lumină roșie + RF.



4. Peste 2 minute va emite un bip de două ori pentru a vă reaminti să vă mutați în cealaltă zonă a ochilor în 2 minute și să se oprească automat în 4 minute.

5

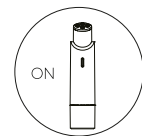
Regim revitalizant de colagen



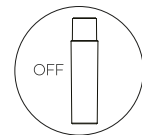
1. Înainte de utilizare, curățați-vă fața și apoi aplicați uniform crema de ochi sau esența în jurul ochilor.



3. Mișcați încet capul electrozudului de-a lungul pleoapei inferioare prin mișcări circulare în jurul ochilor.



2. Activați modul de revitalizare a colagenului cu lumină galbenă + tehnologie EMS.



4. Peste 2 minute va emite un bip de două ori pentru a vă reaminti să vă mutați în cealaltă zonă a ochilor în 2 minute și să se oprească automat în 4 minute.

6



SEFIROS
your pure beauty.

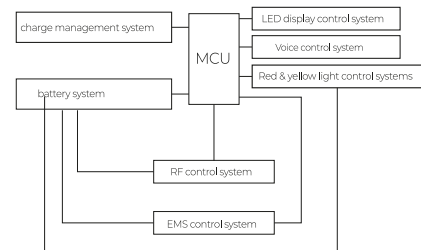


EyeSha5

DISPOZITIV COSMETIC PENTRU CONSOLIDAREA PIELII OCHILOR

Înainte de utilizare vă rugăm să citiți cu atenție manualul de instrucțiuni.

► Schema circuitului



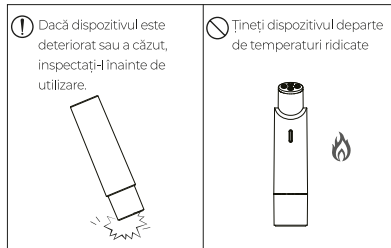
Schema de cablare este NUMAI pentru referință.

10

► FAQ

Q	A	Soluția
Dispozitivul nu funcționează după ce este pornit.	<ol style="list-style-type: none"> Indicatorul luminos este stins (Defect de baterie sau PCBA) Luminile dipesc după pornire (baterie descărcată). 	<ol style="list-style-type: none"> Reporniți dispozitivul după încărcare timp de 1,5 ore. Solicitați serviciul post-vânzare.
Încărcare defectuoasă	<ol style="list-style-type: none"> Cablu USB defect Port de încărcare USB defect Baterie defectă 	<ol style="list-style-type: none"> Verificați dacă cablul de încărcare sau mufa sunt conectate, luminile clipec, ceea ce înseamnă „Acum se încarcă”. După înlocuirea cablului USB nu funcționează, vă rugăm să contactați serviciul post-vânzare. Nicio reacție după încărcarea completă, vă rugăm să solicitați serviciul post-vânzare
Dispozitivul încetează brusc să funcționeze în timpul utilizării.	<ol style="list-style-type: none"> Baterie descărcată Alte erori necunoscute 	<ol style="list-style-type: none"> Reporniți dispozitivul după încărcare timp de 1,5 ore. Solicitați serviciul post-vânzare.
<p>Notă Dispozitivul are două opțiuni de comutare: ①Buton SWITCH ②Senzor cu efect Hall Capac magnetic (Dacă capacul magnetic nu funcționează, vă rugăm să citiți primele întrebări frecvente.) Dacă dispozitivul nu a fost folosit o perioadă lungă de timp (≥ 6 luni), mai întâi încărcați-l complet.</p>		

9



Curățarea dispozitivului

După utilizare, ștergeți produsul cu o cârpă curată și moale.
Nu scufundați dispozitivul direct în apă.

Depozitare

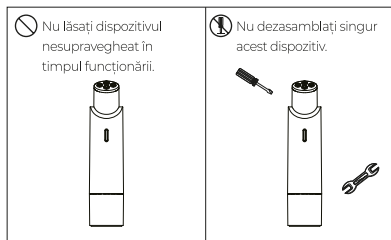
Păstrați dispozitivul într-un loc uscat și ferit de praf.
Țineți dispozitivul departe de temperaturi ridicate.
Țineți dispozitivul departe de lichide corozive.
Nu lăsați aparatul la îndemâna copiilor.

8

► Notă de siguranță

Avertizare

- Copiiiilor li se interzice utilizarea dispozitivului.
- Nu utilizați dacă aveți umflarea pielii, intervenții chirurgicale, arsuri solare sau alte simptome ale pielii.
- Ceasurile, ochelarii, genele false, lentilele de contact și alte obiecte solide trebuie îndepărtate înainte de utilizare.
- Nu este recomandat persoanelor cu inflamații severe sau umflături în jurul ochilor.
- Dacă produsul este deteriorat, nu-l utilizați.
- Nu utilizați dispozitivul direct pe globul ocular.
- Evitați să împărtășiți produsul cu alți membri ai familiei.
- Nu utilizați prea mult timp pe aceeași zonă a pielii.
- Persoanelor cu organe umane electronice le este interzis să-l folosească.
- Nu ar trebui să fie utilizat de persoanele cu pielea deteriorată, care prezintă supurații, inflamații, cicatrici și sensibilitate electromagnetică.
- Nu-l utilizați dacă aveți boli de sânge, tuberculoză, boli viscerale, tumori maligne, hipertensiune arterială sau febră.
- Nu utilizați aparatul dacă sunteți însărcinată, menstruați sau alăptați.



7



SEFIROS
your pure beauty.

Nume: DISPOZITIV COSMETIC PENTRU CONSOLIDAREA
PIELII OCHILOR

Model: EyeSha5

Importer: VIVANTIS a. s., Školní nám. 14, 537 01 Chrudim,
Czech Republic

